

## **NOTA ACLARATORIA – COMO BUSCAR MI NOMBRE EN LOS LISTADOS.**

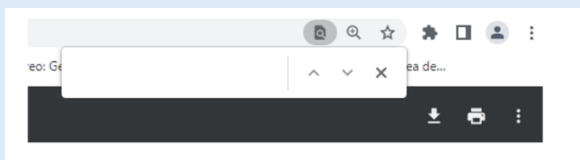
En primer lugar debe acceder a la resolución de la convocatoria (que la tiene disponible en nuestra página web y publicada en el DOGV). En esta Resolución, debe buscar al solicitante en los Anexos.

Para facilitar su búsqueda, a continuación, le indicamos como proceder:

### **OPCIÓN 1: A TRAVÉS DE NUESTRA PÁGINA WEB**

Una vez se haya abierto el archivo, tienes que acceder a la función de búsqueda en el documento PDF y acceder a la ventana de búsqueda, para ello tienes que pulsar al mismo tiempo las teclas: **“CONTROL +F”** o también puedes acceder mediante la tecla: **“F3”**.

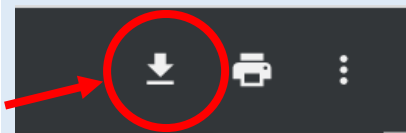
Deberá aparecerte en la parte superior derecha la siguiente casilla:



Para una búsqueda más rápida, deberás introducir los apellidos o los últimos 4 números de tu DNI.

### **OPCIÓN 2: DESCARGANDO EL ARCHIVO**

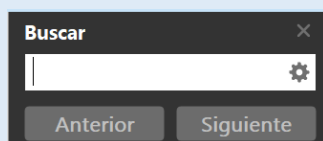
Debe descargar el archivo, mediante el icono que hay en la parte de arriba a la derecha:



Una vez se haya descargado el archivo, debe ir a la carpeta donde lo haya guardado y abrirlo. Una vez abierto el archivo, tienes que acceder a la función de búsqueda en el documento PDF y acceder a la ventana de búsqueda, para ello tienes varias opciones:

- pulsar al mismo tiempo las teclas: **“CONTROL +F”**
- mediante la tecla: **“F3”**.
- Ir a la pestaña **Edición** y seleccionar la función: **Buscar**.

Deberá aparecerte en la parte superior derecha la siguiente casilla



Para una búsqueda más rápida, deberás introducir los apellidos o los últimos 4 números de tu DNI.