

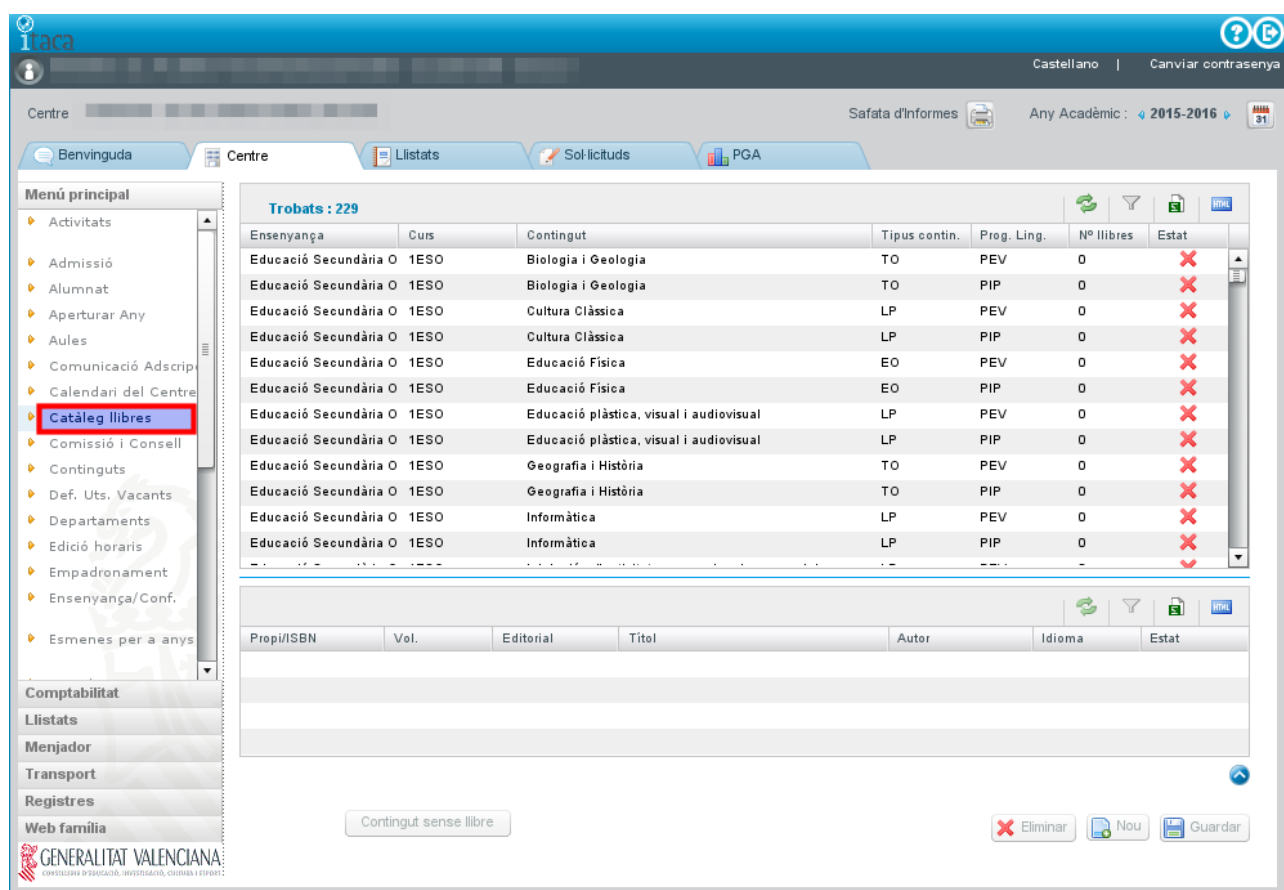
Pantalla Catàleg Llibres

Per a la creació del catàleg de Llibres del curs 18/19 els centres disposaran d'una pantalla a ÍTACA. El catàleg de llibres, ha de contindre tots els llibres/manuals que s'utilitzaran en el centre per al curs 18/19, i podran realitzar les modificacions oportunes tant l'equip directiu del centre com el coordinador del banc de llibres.

La forma d'accedir a la pantalla és Centre > Menú principal > Banc de llibres > Catàleg llibres.

Inicialment, en la pantalla apareixeran tots els continguts dels cursos de les ensenyances de Primària, E.S.O, Educació Especial i Formació Professional Bàsica. Només es mostraran els continguts que s'impartixen en els grups del centre. (Esta informació es configura en Pantalla Centre > Menú principal > Grups > Continguts impartits).

IMPORTANT: Abans d'introduir el Catàleg, cal indicar correctament el programa lingüístic de tots els grups perquè el Catàleg pugui llegir els continguts adients per a introduir els llibres.



The screenshot displays the 'Catàleg llibres' interface. On the left, a 'Menú principal' sidebar lists various options, with 'Catàleg llibres' highlighted in red. The main area shows a table titled 'Trobats : 229' with columns for 'Ensenyança', 'Curs', 'Contingut', 'Tipus contin.', 'Prog. Ling.', 'Nº llibres', and 'Estat'. The table lists several subjects, all with '0' books and a red 'X' in the 'Estat' column. Below the table, there is a section for book details with columns for 'Propi/ISBN', 'Vol.', 'Editorial', 'Títol', 'Autor', 'Idioma', and 'Estat'. At the bottom, there are buttons for 'Eliminar', 'Nou', and 'Guardar', along with a 'Contingut sense llibre' button.



Ensenyança	Curs	Contingut	Tipus contin.	Prog. Ling.	Nº llibres	Estat
Educació Secundària O	1ESO	Biologia i Geologia	TO	PEV	0	X
Educació Secundària O	1ESO	Biologia i Geologia	TO	PIP	0	X
Educació Secundària O	1ESO	Cultura Clàssica	LP	PEV	0	X
Educació Secundària O	1ESO	Cultura Clàssica	LP	PIP	0	X
Educació Secundària O	1ESO	Educació Física	EO	PEV	0	X
Educació Secundària O	1ESO	Educació Física	EO	PIP	0	X
Educació Secundària O	1ESO	Educació plàstica, visual i audiovisual	LP	PEV	0	X
Educació Secundària O	1ESO	Educació plàstica, visual i audiovisual	LP	PIP	0	X
Educació Secundària O	1ESO	Geografia i Història	TO	PEV	0	X
Educació Secundària O	1ESO	Geografia i Història	TO	PIP	0	X
Educació Secundària O	1ESO	Informàtica	LP	PEV	0	X
Educació Secundària O	1ESO	Informàtica	LP	PIP	0	X

En la taula de continguts, s'observarà que la columna "Núm. llibres" està a 0, i l'estat estarà marcat amb una aspa roja X. Allò indica que les assignatures no tenen associat cap llibre.

Al "Aperturar any" (curs 2018-2019) y "Copiar centres", es copiarà el catàleg del curs anterior automàticament.

Pantalla Catàleg Llibres

Posteriorment ha d'obrir el curs 2018-2019, i abans d'introduir o modificar el catàleg, caldrà indicar correctament el programa lingüístic de tots els grups perquè el Catàleg pugui llegir els continguts adients per a introduir els llibres

Una vegada copiats els llibres/manuales haurem d'acabar de completar els continguts que no tinguen un llibre associat. En la pantalla es mostrarà amb una aspa roja  els continguts que falten per definir i amb un tic verd  els que ja tenen llibre associat.

Els possibles valors que poden assignar-se a un contingut són:

1. Llibre/Manual amb ISBN associat.
2. Material curricular d'elaboració pròpia. Material que no posseïx ISBN i que ha sigut editat pels propis docents.
3. Contingut sense llibre. Assignatures no tenen un material associat.

1. Llibre/Manual amb ISBN associat.

Botó “Nou” en la part inferior de la pantalla.

S'introduirà l'ISBN i es polsarà la lupa per a buscar si hi ha ISBN en el catàleg central de llibres de text de la Conselleria d'Educació.

- Si el llibre existix omplirà totes les seues dades automàticament i no permetrà modificar-los, ja que són les dades del llibre que figuren en el catàleg central. Es polsarà el botó guardar.
- Si el llibre no existix en el catàleg central, la finestra flotant apareixerà buida. Es polsarà el botó “Nou” d'esta finestra i s'hauran d'introduir totes les seues dades (títol, idioma, tipus de material ...). A més s'agregarà el llibre al catàleg central.

Encara que el llibre no existisca en el Catàleg, el procés comprova que l'ISBN és vàlid.

- En el supòsit que un centre grave per primera vegada un llibre i ho faça erròniament, és a dir, que s'haja equivocat al gravar el ISBN, o el títol del llibre, etc., cal que es pose en contacte amb el Servei de Títols, Beques i Ajudes a l'Estudi, enviant un correu electrònic al correu ajudesllibres@gva.es, ja que la modificació només es pot fer de forma centralitzada.

Per defecte, es considera que tots els grups del programa lingüístic seleccionat utilitzen eixe llibre/manual. Si no és correcte, es poden seleccionar només els grups que utilitzen eixe manual (desmarcar check “tots els grups”).

La data d'incorporació de llibre al centre ha de ser la mateixa que figura en la PGA.

Per mitjà del botó Eliminar es desassociarà el llibre al contingut.

A més a més per als llibres digitals haurà de marcar el check corresponent. (“Digital”)

Pantalla Catàleg Llibres

2. Material curricular d'elaboració pròpia. Material que no posseïx ISBN i que ha sigut editat pels propis docents.

Botó “Nou” en la part inferior de la pantalla.

Es marcarà el check “d'Elaboració pròpia”, en eixe moment es bloquejaran tots els camps, obligant a polsar la lupa. Amb el botó de lupa, s'obrirà una finestra flotant que permetrà buscar un material propi ja creat en el centre, o bé, donar d'alta uno nou.

Al polsar el botó “Nou” en la finestra flotant, accedirem al detall del llibre/manual per a omplir les dades. S'assignarà un identificador únic per a estos continguts que s'emmagatzemarà en el camp “ISBN/Propi”. Una vegada introduïdes totes les dades, es guardaran polsant el botó “Guardar”.

Per defecte, considera que tots els grups del programa lingüístic seleccionat utilitzen eixe llibre/manual. Si no és correcte, es poden seleccionar només els grups que utilitzen eixe manual (desmarcar check “tots els grups”).

La data d'incorporació de llibre al centre ha de ser la mateixa que figura en la PGA. Temporalment, hi ha un problema a l'hora d'inicar la data. Només es gravarà correctament si la incorpora manualment o des del calendari. Si polsa dos vegades el quadre perquè es carregue la data de hui no podrà donar-lo d'alta.

Per mitjà del botó Eliminar es desassociarà el llibre al contingut.

The screenshot displays the 'Catàleg Llibres' (Book Catalog) interface. At the top, it shows the user's name 'FERNANDO GIL PALMERO PALMERO' and the center '46013451 - CEIP JOSÉ SOTO MICÓ, VALÈNCIA'. The main content area is divided into two sections: 'Trobats : 200' and 'Trobats : 0'. The 'Trobats : 200' section contains a table with the following data:

Ensenyança	Curs	Contingut	Tipus contin.	Prog. Ling.	Nº llibres	Estat
Educació Primària	1PRI	Ciències de la Naturalesa	OB	PPEC	0	✗
Educació Primària	1PRI	Ciències de la Naturalesa	OB	PPEV	0	✗
Educació Primària	1PRI	Ciències Socials	OB	PPEC	0	✗
Educació Primària	1PRI	Ciències Socials	OB	PPEV	0	✗
Educació Primària	1PRI	Educació Artística	OB	PPEC	0	✗

Below the table, there is a search form with the following fields and options:

- Elaboració pròpia
- * Propi/ISBN
- Vol.
- Editorial
- * Títol
- Autor
- Idioma
- Tots Grups
- * F. incorporació
- F. vigència
- Digital
- Tipus document
- Currículum vigent

At the bottom of the form, there are buttons for 'Contingut sense llibre', 'Eliminar', 'Nou', and 'Guardar'.

Pantalla Catàleg Llibres

3. Contingut sense llibre.

Botó “Contingut sense llibre” en la part inferior de la pantalla.

Quan en un contingut no es treballa amb cap material, es marcarà el contingut “Sense llibre”, per a això es selecciona el contingut i es polsa el botó “Contingut sense llibre”. Es permet la selecció multiregistre, per a poder marcar diversos continguts al mateix temps.

Després del marcat “sense llibre”, el contingut apareixerà amb el tick verd i 0 llibres en la columna NÚM. de llibres.

Per a desmarcar un contingut sense llibre, es tornarà a polsar el botó “Contingut sense llibre”.

The screenshot shows the 'Catàleg Llibres' interface. The table below lists the books with their respective details:

Ensenyança	Curs	Contingut	Tipus contin.	Prog. Ling.	Nº llibres	Estat
Educació Primària	1PRI	Ciències de la Naturalesa	OB	PPEC	0	×
Educació Primària	1PRI	Ciències de la Naturalesa	OB	PPEV	0	×
Educació Primària	1PRI	Ciències Socials	OB	PPEC	0	×
Educació Primària	1PRI	Ciències Socials	OB	PPEV	0	×
Educació Primària	1PRI	Educació Artística	OB	PPEC	0	×
Educació Primària	1PRI	Educació Artística	OB	PPEV	0	×
Educació Primària	1PRI	Educació Física	OB	PPEC	0	×
Educació Primària	1PRI	Educació Física	OB	PPEV	0	×
Educació Primària	1PRI	Llengua Castellana i Literatura	OB	PPEC	0	×
Educació Primària	1PRI	Llengua Castellana i Literatura	OB	PPEV	0	×
Educació Primària	1PRI	Matemàtiques	OB	PPEC	0	×
Educació Primària	1PRI	Matemàtiques	OB	PPEV	0	×

At the bottom of the screen, a red box highlights the button labeled "Contingut sense llibre".

S'ha habilitat un informe en la pestanya “Llistats”, perquè es puga imprimir el llistat de llibres del catàleg desglossat per cursos. El llistat pertany al mòdul “SISTEMA EDUCATIU” i s'anomena “Informe de catàleg de llibres del centre”.

L'informe permet extraure la informació filtrant, si es desitja, per Ensenyament, Curs i Grup.

The screenshot shows the 'Informe de catàleg de libros del centro' interface. The form includes the following fields and options:

- Sistema educatiu: SISTEMAEDUCATIVO
- Amb Títol: [input field]
- Mòdul: SISTEMAEDUCATIVO
- Títol: Informe de catàleg de libros del centro
- Ensenyança: [dropdown menu]
- Curs: [dropdown menu]
- Grup: [dropdown menu]
- Tots els continguts (selected)
- Continguts sense llibres
- Tots els llibres
- Llibres propis
- D. Fins a: [date picker]

A red box highlights the report title and the filter options.