

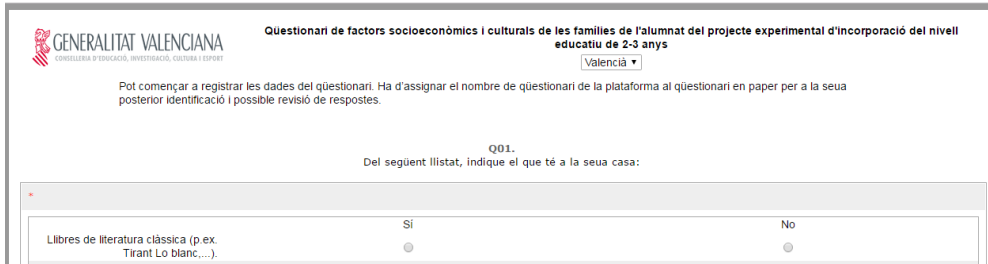
## Instruccions per a introduir les enquestes de les famílies, accedir-hi i utilitzar la plataforma

Una vegada arreplegada la informació del qüestionari de factors socioeconòmics i culturals de les famílies de l'alumnat del projecte experimental d'incorporació del nivell educatiu de 2-3 anys, localitzat en l'Annex I de les instruccions del 5 d'octubre de 2016, de la Direcció General de Política Educativa, **la tutora o el tutor** procedirà al seu registre, telemàticament, mitjançant la plataforma habilitada per la Conselleria d'Educació, Investigació, Cultura i Esport.

Cada centre educatiu haurà rebut l'enllaç a la plataforma per cadascú dels i de les tutors/es de l'alumnat que inicia la seua escolaritat en els centres adscrits al projecte experimental. Aquest enllaç donarà accés a un qüestionari on s'haurà d'introduir la informació que hagen donat les famílies i arreplegada pels tutors/es de l'alumnat.

### Accés

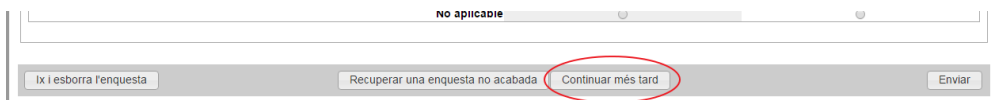
1. L'accés es realitzarà mitjançant l'enllaç que s'ha enviat a cada centre. Aquest enllaç donarà accés directe al següent qüestionari.



2. Cada tutor/a podrà complimentar un nombre exacte de qüestionaris que es correspon amb el nombre de alumnes que formen part de la seua aula.

### Introducció de dades

1. El qüestionari conta amb sis preguntes de resposta tancada i dos de resposta oberta breu. N'hi ha una pregunta inicial que serà la que el/la tutor/a utilitzarà per tal d'identificar el qüestionari que està omplint. Totes les qüestions són de resposta obligatòria.
2. Es respondrà a les preguntes de manera seqüencial.
3. Una vegada completat el qüestionari es procedirà a enviar-lo perquè quede emmagatzemat en el sistema.
4. Cas que la sessió caduque, les dades no quedaran registrades en el sistema i s'haurà de tornar a introduir només el qüestionari que estiguera sense enviar.
5. Cas que siga necessari desar una enquesta sense haver-la completat, es pot fer prement el botó 'Continuar més tard'.



En pulsar el botó, l'usuari ha d'omplir una nova finestra amb les dades que permetran a la plataforma generar un nou enllaç per tal d'accedir a l'enquesta. L'usuari rebrà l'enllaç en el compte de correu que haja indicat i així podrà completar el qüestionari en altre moment.

---

### Desar la vostra enquesta no finalitzada

Introdueix un nom i una contrasenya per aquesta enquesta i marque Desar.  
La seua enquesta serà desada amb aquell nom i contrasenya, i podrà completar-la després entrant amb el mateix nom d'usuari i contrasenya.

Si ens dóna la seua adreça electrònica, li enviarem un correu amb els detalls de l'enquesta.

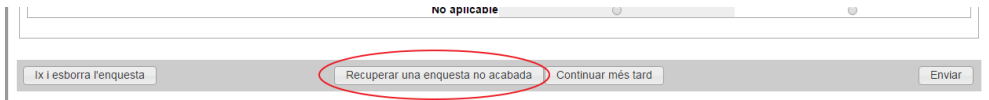
Després de clicar el botó de desar, pots tancar aquesta finestra del navegador o continuar omplint l'enquesta.

Nom:   
Contrasenya:   
Repeat password:   
Your email address:

[Tornar a l'enquesta](#)

---

6. Es possible recuperar un qüestionari que es va deixar sense completar, sempre que es desara seguint la indicació anterior.
7. Per a recuperar una enquesta prèviament desada, tenim dos opcions:
  - mitjançant l'enllaç rebut al correu que recupera l'enquesta directament.
  - prement el botó 'Recuperar una enquesta no acabada', en començar una de nova, i omplint les dades d'usuari i contrasenya indicades al desar l'enquesta.



no aplicable

8. Si en finalitzar el qüestionari no polsa el botó "Enviar", es perdrà la informació introduïda d'eixe mateix qüestionari.
9. Cas que l'usuari no tinga clar si ja ha fet una enquesta, pot fer-la de nou, mitjançant l'identificador de l'enquesta, que es correspon amb la primera pregunta, l'administrador de la plataforma podrà veure les repetides, seleccionar la més recent i descartar les fetes anteriorment.