

# reice

recursos web per a la igualtat i la convivència



"Programa finançat pel Ministeri d'Educació, Cultura i Esport"





recursos web  
per a la igualtat  
y la convivència

SEXTING



"Programa finançat pel Ministeri  
d'Educació, Cultura i Esport"





# Sexting



# S E X T I N G

El sexting consisteix en la difusió o publicació d'imatges o vídeos de tipus sexual, produïts pel propi remitent, principalment a través del telèfon mòbil o per altres dispositius tecnològics.

**Imatges o vídeos**

Generades per un mateix de forma voluntària

Generades per una altra persona amb o sense consentiment



# TIPUS

- **SEXTING ACTIU**

- El protagonista de les imatges apareix en fotos o vídeos en postures sexys, provocatives...

- **SEXTING PASIU**

- Receptor d'imatges

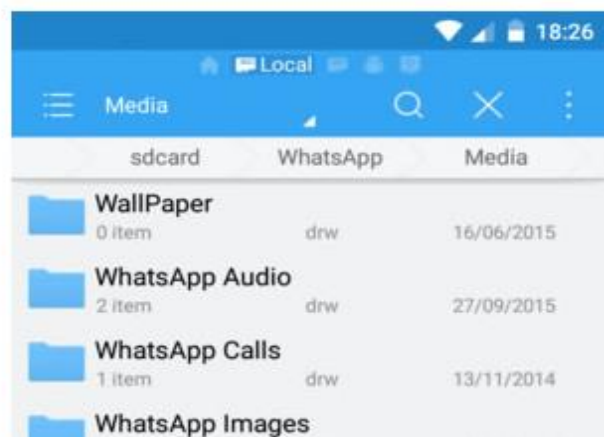


## Noticia: s'esborren els arxius en esborrar el xat?

### Cuando borramos un chat en whatsapp no desaparecen los archivos que contiene

7 octubre, 2015 by jmperez 2 Comments

Los archivos que enviamos y recibimos mediante Whatsapp quedan almacenados en la memoria del teléfono aunque eliminemos las conversaciones, algo que seguramente no todos los usuarios conocen.



<https://www.hijosdigitales.es/es/2015/10/cuando-borramos-un-chat-en-whatsapp-no-desaparecen-los-archivos-que-contiene/>



## per què es produeix?

- Amb ànim de presumir.
- Per no donar-li importància.
- Per venjança d'una ruptura.
- Amb ànim d'ofendre.
- Per pressió dels altres.
- Per pertànyer a un grup.



# Conseqüències:

- La imatge o vídeo es pot perdre en :
- El grup d'amics (whatsapp).
- En l'entorn escolar .
- Altres centres educatius.
- Pàgines web de caràcter PORNOGRÀFIC.





# RISCOS DE PATIR SEXTING

- Ciberassetjament.
  - Humiliació i linxament social.
  - Exposició a l'insult públic.
  - Indefensió i culpa.
- Grooming.
- Sextorsió.
- Geolocalització.



## Com previndre-ho

- Conèixer la importància de la cura de la imatge On line.
- Ser conscients de a qui enviem les imatges.
- Evitar que aparega el rostre o altres trets.
- Assegurar-se que la imatge no porta coordenades de geolocalització.
- Esborrar sempre les imatges més atrevides (poden ser robades o extraviat el dispositiu).



# ¿Por qué los jóvenes hacen sexting?

28/02/2014 21:51 CET | Actualizado 28/02/2014 21:51 CET



EL HUFFINGTON POST



GETTY

[http://www.huffingtonpost.es/2014/02/28/motivos-sexting\\_n\\_4873900.html](http://www.huffingtonpost.es/2014/02/28/motivos-sexting_n_4873900.html)

Los jóvenes no son tan inocentes: saben las consecuencias perjudiciales del sexting. No necesitan de los admonitorios consejos de los adultos sobre los peligros que conlleva enviar imágenes o vídeos propios o ajenos provocativos o directamente de contenido sexual. Pero en un particular análisis de costes y beneficios, apuestan por practicar sexting como medio para ganar popularidad y la aceptación del grupo de amigos.

Puede que entre los adultos enviarse fotos sexis propias esté orientado a un objetivo más evidente. Pero un estudio con chicos de secundaria muestra que, entre los menores, las razones son bien diferentes y poco tienen que ver con la sexualidad.





## Sexting, un peligro para los adolescentes.

07 de marzo de 2014 por Juan Carlos Domínguez Arcila



**¡Alerta familias!** Una nueva moda está poniendo en riesgo la salud mental y la seguridad de los adolescentes: el Sexting. Qué es, cómo puede dañar a los jóvenes y cómo prevenir y afrontar el problema, a continuación. Una moda peligrosa y sobre todo muy dolorosa está rondando los colegios y escuelas del país: se llama Sexting y consiste en el envío y distribución de fotografías o videos eróticos a través del celular. Y aunque las instituciones educativas, gubernamentales y judiciales ya

conocen el tema, en casa el problema es ignorado por muchos, y, **por eso, el acoso y los problemas físicos y mentales que sufre el adolescente víctima no se hacen esperar.**

Y es que el problema, en vez de disminuir, aumenta y preocupa: En Estados Unidos, uno de cada cinco adolescentes usa su celular para tomarse fotos "sexys". En México, el 45% de los adolescentes compartió material erótico por medio de sus celulares, y, en Colombia, 22 de cada 100 estudiantes de quinto a noveno grado han reportado haber sido víctimas de intimidación; 21 de cada 100 reconocen haber intimidado y 53 de cada 100, haber sido testigos de un acoso escolar (ver estudio del Ministerio de Tecnologías y Comunicaciones de Colombia, en la

<https://www.sura.com/blogs/calidad-de-vida/sexting-moda-peligrosa.aspx>



# EXEMPLES





## Uno de cada tres niños entre 12 y 14 años practica 'sexting' y recibe contenido sexual en su móvil

IVÁN RUIZ JIMÉNEZ | Madrid | 11 MAY. 2017 | 13:20



¿Y si tu momento para comprar casa es este?

**Solvía**


22

Comentar →



Via de las Botas

**TU 1ER PAR**  
desde **9,95€**



<http://www.elmundo.es/sociedad/2017/05/11/59144789ca4741132c8b460b.html>





# Investigan el segundo caso de «sexting» entre menores de Vigo en una semana

Una adolescente denunció ayer que su novio difundió fotos íntimas suyas por WhatsApp




E. V. PITA

VIGO / LA VOZ 20/05/2014 11:58 H



El WhatsApp no entiende de romanticismos. La Policía Nacional de Vigo investiga un nuevo caso de sexting. Una menor, acompañada de sus padres, presentó en comisaría ayer una denuncia en la que acusó a su novio de difundir por WhatsApp fotos íntimas que ella le había enviado como prueba de su amor. Al parecer, el adolescente no pudo resistir la tentación de reenviar la imagen a sus colegas, lo que llegó a conocimiento de la víctima y de sus padres.

Este nuevo caso surge apenas una semana después de que cinco



[https://www.lavozdeg Galicia.es/noticia/galicia/2014/05/20/investigacion-segundo-sexting-menores-vigo-semana/0003\\_201405G20P7991.htm](https://www.lavozdeg Galicia.es/noticia/galicia/2014/05/20/investigacion-segundo-sexting-menores-vigo-semana/0003_201405G20P7991.htm)



ARA ET TOCA DECIDIR A TU !

QUIN TIPUS DE PERSONA  
VOLS SER?





# PRODUCTES

Treballs dels cibertutors i cibertutores per a ensenyar als seus iguals:

- Amb Infografies per a tallers i per a la participació en «X1redmasegura»
- Celebració del «Safer Internet day»



## INFOGRAFIES

# ¿SABES NAVEGAR SEGURO?



## ¿SABES QUÉ PELIGROS CORRES?

Ciberbullying



Grooming



Sexting



Suplantación  
Identidad



Tecnoadicción



Virus, fraudes  
y contenidos  
inapropiados



## DECÁLOGO PARA NAVEGAR SEGURO

### 1 - CUIDA TU IMAGEN ON LINE

No compartas información personal  
No subas imágenes o vídeos sensibles propios.  
Vigila lo que otros publican de ti



### 2 - PROTEGE TU PRIVACIDAD

## PRIVACIDAD EN REDES SOCIALES

**PRIVACIDAD:** nivel de protección de los datos ante los demás usuarios

**REDES SOCIALES:** herramientas de ocio públicas y peligrosas para cualquiera.

**PERMANENCIA DE LA INFORMACIÓN EN LA RED:** los archivos subidos permanecen en la red sin que podamos evitarlo. Las compañías se encargan de eliminarlo todo automáticamente.

**PERDIDA DE PRIVACIDAD:** riesgo encontrado cuando un usuario es identificado, y que le hace vulnerable. Pone en peligro su vida fuera de las redes sociales.

**ATAQUES A LA IMAGEN Y REPUTACIÓN:** con nuestros datos pueden crear una imagen falsa que no nos represente y dañar nuestra reputación en las redes sociales y en la vida real.

**SUPLANTACIÓN DE LA IDENTIDAD:** con la información conseguida, otros usuarios pueden acceder a nuestra información y hacerse pasar por nosotros (perfiles falsos).

**PERMANENCIA DE LA INFORMACIÓN EN LA RED:**

**ATAQUES A LA IMAGEN Y REPUTACIÓN:**

**SUPLANTACIÓN DE LA IDENTIDAD:**

**PROBLEMAS DE PREVENCIÓN:**

1. IDENTIFICAR LAS FUNCIONES Y EFECTOS DE CADA ACCIÓN: es frecuente equivocarse y ubicar en lugar erróneo alguna información. Hoy, que bien las condiciones de cada red social para saber dónde y cómo van a utilizar nuestros datos.
2. PROTEGER LOS DATOS PERSONALES: sobretodo los datos esenciales. Teóricamente los leyes se ocupan de esto, pero no siempre son aplicables.
3. CONFIGURAR LAS OPCIONES DE PRIVACIDAD: es necesario conocer cómo funcionan y los efectos posibles de una mala configuración así como las limitaciones de estas opciones.
4. PROTEGER PERSONALMENTE LOS DATOS: decimos demasiadas cosas de nosotros mismos sin reflexionar sobre su oportunidad en diferentes momentos o contextos.
5. MANTENER UNA ACTITUD PROACTIVA EN LA DEFENSA DE LOS DATOS PROPIOS:
  - informar a los demás sobre nuestro criterio de respeto.
  - supervisar lo que se publica de nosotros.
  - ejercer, si es preciso, nuestro derecho a eliminarlos.
 El etiquetado en las fotografías es un ejemplo muy ilustrativo.

**ESTADÍSTICAS**

LOS NIÑOS EMPIEZAN A NAVEGAR POR INTERNET A LOS **10 AÑOS**

EN LOS LUGARES DESTACADOS **1 DE CADA 5 JÓVENES HA SUFRIDO CIBERACOSO**

**1/5** PARTE DE ELLOS HA PENSADO EN EL SUICIDIO



## PREVENCIÓ SECUNDÀRIA

### INFORMACIÓN PERSONAL

JUAN MARTIN RODAS



BOB ESTA ENGANCHADO SALVALO VOTANDO ESTA INFOGRAFIA.

#### ¿QUE HAGO?

LO PRIMERO ES MANTENER TODA TU INFORMACION EN EN PRIVADO. INTENTA TENERLA EN SECRETO. PUEDES CONTARSELO A TUS PADRES O TUTORES.

ESTO ES

COMO UNA

ENFERMEDAD GRAVE

### INFORMACIÓN DEL MUNDO

NO PODEMOS VIVIR NI UN SEGUNDO SIN MIRAR EL MOVIL, EL ORDENADOR... SI SUENA UNA NOTIFICACIÓN DE ALGUNA RED SOCIAL, TENEMOS QUE MIRARLA AL INSTANTE.



LO QUE HAY QUE HACER ES SILENCIAR EL MOVIL O NO TENERLO EN LA MISMA HABITACIÓN CUANDO ESTAS TRABAJANDO.

#### ¿QUE DEBO TENER EN CUENTA?

1- NO ACEPTES SEGUIDORES SI NO LOS CONOCES



2- NO PUBLIQUES FOTOS O VIDEOS PRIVADOS O INTIMOS



3- CIERRA SESIÓN CUANDO NO LA VAYAS A UTILIZAR



4- SI TE MOLESTAN LOS COMENTARIOS DE ALGUIEN, ELIMÍNALO.



5- ANTE UN INSULTO O MOLESTA. DENUNCIA O BLOQUEA.



### REGLA DE ORO

"Trata a los demás como te gustaría ser tratado."



# Privacidad y redes sociales

## Consejos



## Cuida tu privacidad



01

### Sé cuidadoso con la información que compartes.

Una vez publicada en Internet, ésta es permanente, escapa de tu control y es accesible desde cualquier lugar del mundo.



02

### Configura adecuadamente las opciones de privacidad en tus perfiles de redes sociales

Controla quién tiene acceso a tus publicaciones.



GOBIERNO DE ESPAÑA

MINISTERIO DE EDUCACIÓN, CULTURA Y DEPORTE

"Programa finançat pel Ministeri d'Educació, Cultura i Esport"



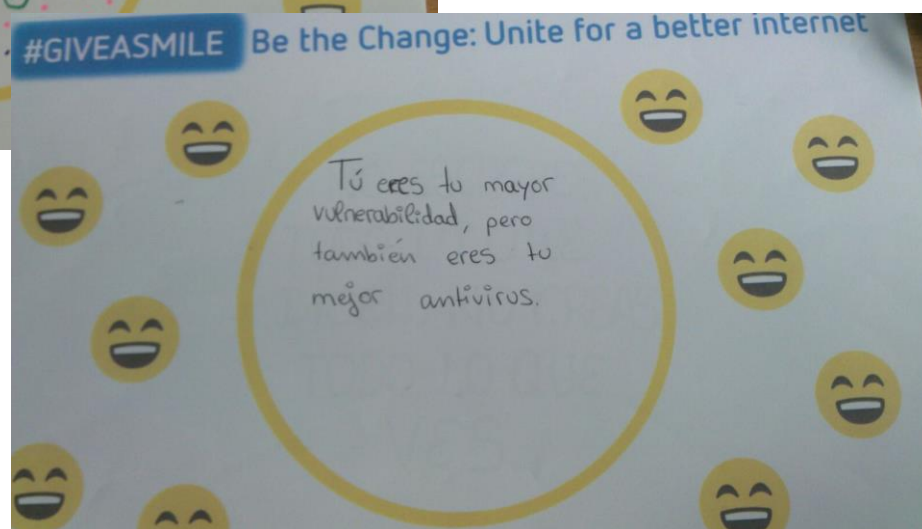
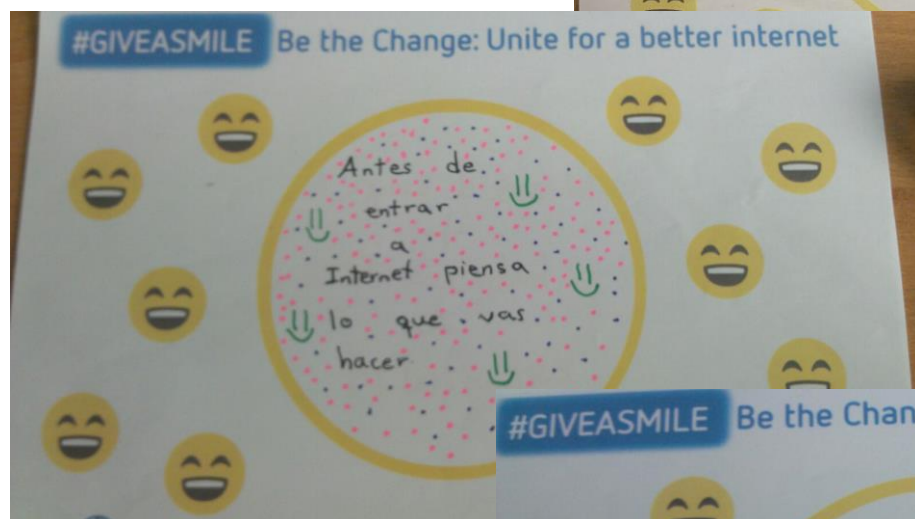

VALENCIANA

A UNA VEU





## PREVENCIÓ SECUNDÀRIA



Amb motiu del Safer Internet day els tutors i tutores recorden als seus iguals la seguretat en la xarxa, participen construint frases positives amb les plantilles de l'organització que posteriorment pengen en l'IES i es difonen i comparteixen amb els seus iguals europeus a través de la xarxa. També des de l'aula de música componen raps per la prevenció en la xarxa que sonen en els dies com Safer Internet Day.



GOBIERNO  
DE ESPAÑA

MINISTERIO  
DE EDUCACIÓN, CULTURA  
Y DEPORTE

"Programa finançat pel Ministeri  
d'Educació, Cultura i Esport"

reice

GENERALITAT  
VALENCIANA  
TOTS  
A UNA  
VEU



IES PUZOL INTERNAC.

@iespuzol



4to ESO #giveasmile #SID2017

SAFER INTERNET DAY

@Elcammar @UK\_SIC

@GVAeducacio

@CEFIRE\_Valencia



IES PUZOL INTERNAC. @ies... · 7h ✓

ES PUZOL celebra el

#SaferInternetDay 🌍

#ItStartsWithUs @safeinternetday

@is4k @UK\_SIC







**IES PUZOL INTERNAC.**  
@iespuzol

Supporting Safer Internet day.  
IES PUZOL #giveasmile  
#SID2017 @UK\_SIC  
@Elcammar

Traducir del anglés





Fi

