



# COMPETENCIAS BÁSICAS

UNIT 3

---

Welcome

# Welcome



Bueno, el paso ya está dado, has salido de tu ciudad y has puesto rumbo a Londres. Hasta aquí has aprendido a decir expresiones básicas para poder presentarte y decir quién eres. Además, has visto las frases típicas y palabras que aparecen en todos los aeropuertos.

## En esta unidad vas a aprender:

- pedir un café o un refresco en una cafetería
- preguntar cuánto vale algo
- utilizar la moneda inglesa
- pronombres personales para que puedas dirigirte a otras personas
- vocabulario relacionado con diferentes oficios
- construir frases sencillas con el verbo To Be : ser / estar



En el avión se sienta una chico al lado que también está buscando trabajo en Londres. Él parece entender el inglés. Vamos a repasar algunas expresiones básicas para saludar, despedirnos, etc

## ¿Las recuerdas ?



- **Hello! what's your name?**

- *My name is Xavi. What's your name?*

- **My name is Mónica. Where are you from?**

- *I'm from Valencia and you, where are you from?*

- **I'm from Xàtiva**

Ya has llegado al destino y durante el viaje os habéis hecho muy amigos.

Él también va a Londres a buscar trabajo y ,qué casualidad, no tiene compañero de piso y está buscando uno. Además te va a ayudar mucho porque sabe algo de inglés.

Habéis recogido las maletas en el aeropuerto y decidís tomar un café antes de continuar con el trayecto.

En el aeropuerto hay una cafetería y quieres llamar la atención del camarero pero no sabes cómo se dice "camarero". Quieres tomar un cortado.

¿Harán cortados en Londres, o solo entienden de "té con pastas"?

Vamos a ver a aprender un poco de vocabulario relacionado con cosas que se pueden tomar en una cafetería y algunos oficios por si necesitas preguntar a un policía, al conductor del autobús o simplemente quieres mencionar a otras personas por lo que hacen.



Observa cómo se suelen llamar los cafés en inglés,  
¿apetece uno, a que sí?



Imágen creada por Clara Quiles en Canva cc by-nc-sa

Observa este menú de café:



Imágen creada por Clara Quiles en Canva cc by-nc-sa

Ahora escucha los audios.

¿Qué 2 tipos de café piden?

- 1.
- 2.

Vamos a sentarnos a descansar en una cafetería y a pedir algo ¿no te parece?. Aquí tienes las expresiones que necesitas saber para pedir al camarero lo que te apetece.



## How can i help you? Can i have...?

Cuando entramos en una cafetería lo normal es que el **WAITER o WAITRESS** (camarero/a) nos pregunte:

**How can I help you?** / ¿cómo les puedo ayudar?

Para contestar a esta pregunta decimos:

**Can I have..?/ ¿Puedo tomar?**

Aunque te parezca extraño, en la mayoría de países de habla inglesa se utilizan los términos italianos para los tipos de café. Algo que también es común para llamar la atención de alguien con el objetivo de preguntar o pedir información, es la expresión “**EXCUSE ME**”. Fijate en el siguiente diálogo que puedes utilizar en la cafetería cuando te diriges al **waiter/ waitress**.

**Monica: Excuse me ( Disculpe)**

Waiter: *Hello, how can I help you? ( Hola,¿ puedo ayudarle?)*

**Monica: Can I have a macchiatto, please?  
(¿Puedo tomar un café)**

Waiter: *Yes, of course. Anything else? (Sí, por supuesto. ¿Algo más?)*

**XAVI: YES, A BOTTLE OF WATER, PLEASE. (SÍ,  
UNA BOTELLA DE AGUA, POR FAVOR)**

Waiter: *Ok*



Después de descansar y tomar el café vamos a preguntar **cuánto vale (prepárate, Londres es una de las ciudades más caras)**. Recuerda que vamos a pagar con la moneda inglesa que es la libra.

**Monica: Excuse me, how much is it?**

Waiter: *The machiatto is two pounds and the bottle of water is two fifty.*



## How much is it?

Para preguntar el precio de las cosas utilizamos la pregunta:

**HOW MUCH IS IT?/** ¿cuánto es?

Para contestar a esta pregunta utilizamos la moneda inglesa. Ejemplo:

**It is three pounds/** Son tres libras.

En la moneda del Reino Unido hay ocho monedas en circulación. Son las de 1p, 2p, 5p, 10p, 20p, 50p, £1 y £2.

La **p** significa **penny** (penique) en singular. En plural es **pence** para el resto de peniques.

El símbolo monetario que representa el **POUND** es **£**

### 1. Escribe los precios siguientes

a) £5,00

b) £6,40

c) £98,50

d) £17,10

e) £8,35

f) £12,00

Vamos a aprender ahora algunas profesiones en inglés.

## What's your job?/ what do you do?

Para preguntar por la profesión podemos hacerlo de dos formas:

**What's your job?/** ¿Cuál es tu trabajo?

**What do you do?/** ¿A qué te dedicas?

Hay dos formas de contestar:

**I'm a doctor/** Soy médico,

**I work as a doctor/** Trabajo de médico (Sería incorrecto decir: I am doctor o my job is...)

En inglés no podemos responder a estas pregunta sin el artículo indefinido **a/an**:

- Escribimos **a** cuando la palabra empieza por un sonido consonántico. Ejemplo: María is a teacher.
- Escribimos **an** cuando la palabra empieza por un sonido vocálico. Ejemplo: Peter is an electrician.

Pero si preguntamos en plural añadiremos la "s" a los trabajos, por ejemplo:

**What's their job?**

**What do they do?**

La respuesta sería:

**They are architects**

**They work as doctors**



Waiter/ waitress



Teacher and students



Writer



Singer




Hairdresser




Engineer



Computer Technician



Electrician



Barber



Actor/ actress



Artist



Architect




Doctor




Plumber



Carpenter

Businesswoman /  
Businessman

Chef/ Cook



Cleaner

2. Escribe las profesiones.



1. \_\_\_\_\_



2. \_\_\_\_\_



3. \_\_\_\_\_



4. \_\_\_\_\_




5. \_\_\_\_\_



6. \_\_\_\_\_



7. \_\_\_\_\_

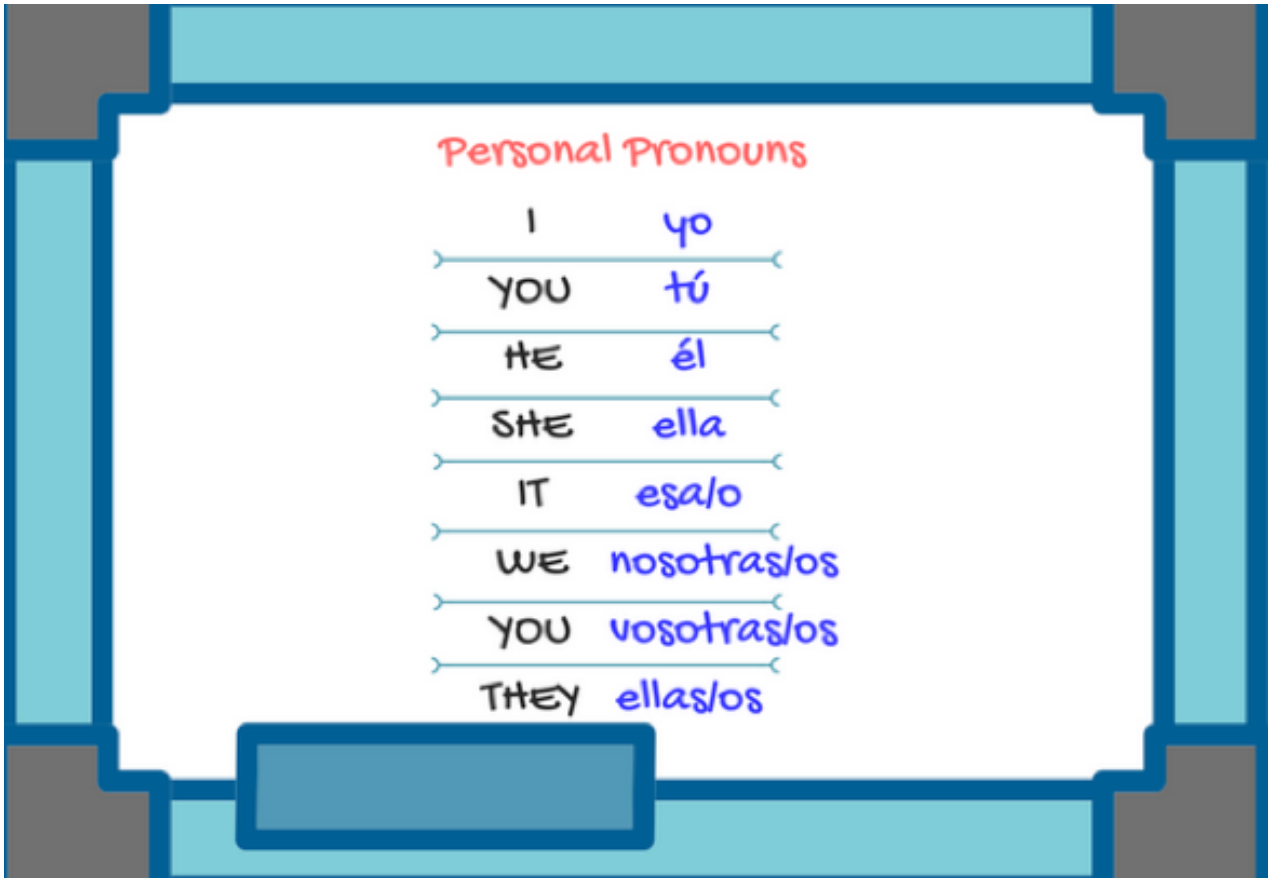


8. \_\_\_\_\_



Como hemos dicho anteriormente necesitas aprender cómo puedes hacer referencia a otras personas sin decir su nombre. Para ello existen unas palabras, al igual que en español, que son los pronombres personales.

## Personal pronouns



Recuerda que el pronombre I se pronuncia /ai/ (Puedes revisarlo en la unidad 1)

### 3. Escribe los pronombres personales que corresponda.

- you and me \_\_\_\_\_
- my mother \_\_\_\_\_
- Paul and John \_\_\_\_\_
- María and Clara \_\_\_\_\_
- Leonardo di Caprio \_\_\_\_\_
- Spain \_\_\_\_\_

Ya hemos aprendido expresiones básicas y vocabulario suficiente para empezar a formular frases que nos ayuden a comunicarnos.

Para empezar, la manera más fácil es conocer el verbo

## To Be (ser / estar).

## Verb to be

long form	short form
I am	I'm
you are	you're
he is she is it is	he's she's it's
we are	we're
you are	you're
they are	they're

## 4. Completa con el verbo To Be ( long or short)

- I \_\_\_\_\_ Pep
- she \_\_\_\_\_ Maria
- We \_\_\_\_\_ Spanish
- You \_\_\_\_\_ happy
- They \_\_\_\_\_ friends
- He \_\_\_\_\_ an actor
- I \_\_\_\_\_ American
- We \_\_\_\_\_ teachers
- It \_\_\_\_\_ a ball
- Angelina Jolie \_\_\_\_\_ famous

Negative (long form)	Negative(short form)	Interrogative
I am not	I 'm not	Am I?
You are not	you aren't	Are you?
He is not She is not It is not	He isn't She isn't It isn't	is He ? is She? is it?
We are not	We aren't	
You are not	You aren't	are you?
They are not	They aren't	are they?

---

5. Complete / Completa con el verbo To Be en afirmativa o negativa.

- a) The sun \_\_\_\_\_ yellow
- b) Four and four \_\_\_\_\_ ten
- c) Spain \_\_\_\_\_ a country
- d) The French flag \_\_\_\_\_ green and blue
- e) Brad Pitt \_\_\_\_\_ an actor
- f) A,B,C \_\_\_\_\_ letters
- g) I \_\_\_\_\_ Jennifer López

# Review

Information	Expression	Example
<b>Pedir algo en una cafetería y preguntar cuánto vale</b>	Disculpe ¿Puedo ayudarle? ¿Puedo tomar un café? ¿Cuánto es?/ ¿Cuánto vale?	<b>Excuse me!</b> <b>How can I help you?</b> <b>Can I have a coffee?</b> <b>How much is it?</b>
<b>El nombre de la moneda inglesa</b>	Libra esterlina Penique Son tres libras y 50 peniques	<b>Pound</b> <b>penny/ pence</b> <b>It's 3 pounds ( and ) fifty p.</b>
<b>Pronombres personales</b>	Yo, tú, él/ ella/ ello Nosotros-as Vosotros-as Ellos-as	<b>I, You, he/She/ it</b> <b>We</b> <b>you</b> <b>they</b>
<b>Decir a qué te dedicas, cuál es tu oficio</b>	¿Cuál es tu oficio? ¿A qué te dedicas? Yo soy.../ Yo trabajo de ...	<b>What's your job?/</b> <b>What do you do?</b> <b>I am a .../ I work as a .....</b>
<b>Construir frases sencillas con el verbo ser/estar</b>	Yo soy Xavi Tú eres Mónica Él es un mecánico Ella es camarera Es un billete Nosotros somos Españoles Vosotros sois Ingleses Ellos son camareros	<b>I am Xavi</b> <b>You are Mónica</b> <b>He is a mechanic</b> <b>She is a waitress</b> <b>It is a ticket</b> <b>We are Spanish</b> <b>You are English</b> <b>They are waiters</b>

# Práctica del examen

## Reading

**Read the text and circle the correct answers (Lea el texto y rodee la letra correcta)**

Hello! My name is Mónica Martínez. I'm from Valencia. I'm a computer technician. I am 24 years old. My friend Xavi is from Xàtiva. He is an actor. He is 25 years old. We are at the airport, in London.

*"flight 1235 to London, last call for passengers..."*

**Elige la respuesta correcta**

1. Mónica and Xavi are
- a) Spanish
  - b) Spain
  - c) Valencia

2. Xavi.....in London
- a) 's
  - b) isn't
  - c) 're

3. Mónica.... 24 years old
- a) aren't
  - b) 's
  - c) isn't

4. Xavi works as
- a) an actor
  - b) a actor
  - c) a computer technician

5. They... in a coffee shop
- a) aren't
  - b) 'm
  - c) 're

## Grammar and vocabulary

**Read the sentences and circle the correct answer( Lea las frases y rodee la letra correcta)**

6. My friend and my parents = ...
- a) we
  - b) they
  - c) you

7. We are...
- a) a doctors
  - b) doctors
  - c) an doctors

8. I work in a school. I am...

- a) a student
- b) a teacher
- c) a policeman

9. Fifty students... in class

- a) are
- b) am
- c) is

10. Can I help you?

- a) Yes, can I have a coffee?
- b) How much is it?
- c) It's two pounds

11. How much is a bottle of water?

- a) You're welcome
- b) Thank you
- c) One pound fifty

## Writing

12. **Write a dialogue of 40/50 words between a waiter and a customer in a coffee shop** (Escriba un diálogo de 40/50 palabras entre un camarero y un cliente en una cafetería)

**Here you have an example/Aquí tienes un ejemplo:**

**Waitress:** Hello , can I help you?

Nuria: Hi, can I have a capuccino?

**Waitress:** Yes, anything else?

Nuria: No, thank you.

Excuse me, how much is it?

**Waitress:** Two twenty

Nuria: Thanks

**Waitress:** You are welcome

# Soluciones Ejercicios

## 1. Escribe los precios siguientes:

- a) five pounds
- b) six pounds forty (pence)
- c) ninety-eight pounds fifty (pence)
- d) seventeen pounds ten (pence)
- e) eight pounds thirty-five (pence)
- f) twelve pounds

## 2. Fíjate en las fotos y escribe la palabra correcta1. Jennifer Keller. USA

- 1. carpenter    2. hairdresser    3. architect    4. doctor
- 5. electrician    6. writer    7. chef / cook    8. computer technician

## 3. Escribe los pronombres personales que corresponda.

- a) we                      b) she                      c) they                      d) they                      e) he                      f) it

## 4. Completa con el verbo To Be ( long or short)

- 1. am                      2. is                      3. are
- 4. are                      5. is                      6. am
- 7. are                      8. is                      9. is

# Soluciones Práctica del Examen

## Reading

- 1- a)
- 2- a)
- 3- c)
- 4- a)
- 5- a)

## Vocabulary

- 6- b)
- 7- b)
- 8- c)
- 9- a)
- 10- a)
- 11- c)