

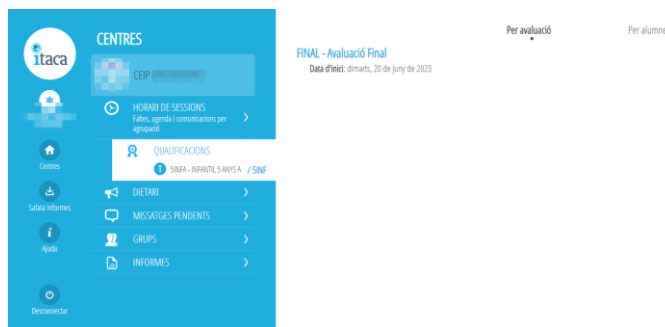
# ENSENYAMENT: EDUCACIÓ INFANTIL

[En castellano más adelante](#)

## NOVETATS AVALUACIÓ LOMLOE:

En el Mòdul Docent 2 (MD2), a l'apartat **QUALIFICACIONS** podem visualitzar els grups als quals s'imparteix classe, tant si el docent és tutor/a o no. **Només el tutor/a** del grup podrà introduir els textos **només en l'avaluació Final** per als apartats **Informe sobre el progrés** i **Orientacions per a les famílies** de l'**Informe global individualitzat final de cicle o etapa**, dirigit als cursos **2INF** i **5INF**.

En pulsar sobre un grup/curs, apareixen dues opcions: **Per avaluació** i **Per alumne**.



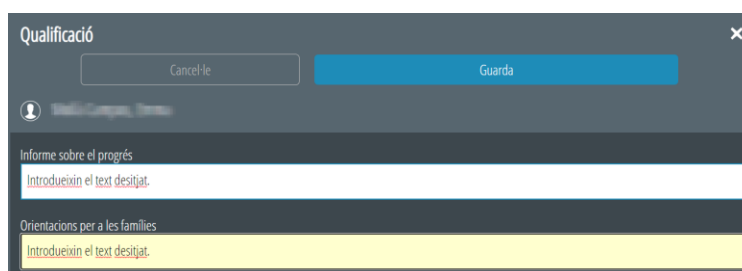
### 1. Per avaluació

És l'opció que s'oferix per defecte en pulsar sobre un grup/curs. En accedir, veurà l'**avaluació Final** on podrà introduir l'**Informe sobre el progrés** i les **Observacions per a les famílies**.

En pulsar sobre l'avaluació Final, es desplegarà la llista d'alumnes que pertanyen a aquest grup.



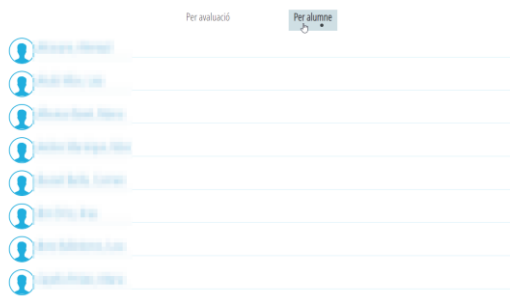
Quan punxeu en el rectangle, es desplegarà una pantalla, **Qualificació**, on es podrà introduir l'**Informe sobre el progrés** de l'alumne/a i les **Orientacions per a les famílies**. Recordeu guardar la informació registrada.



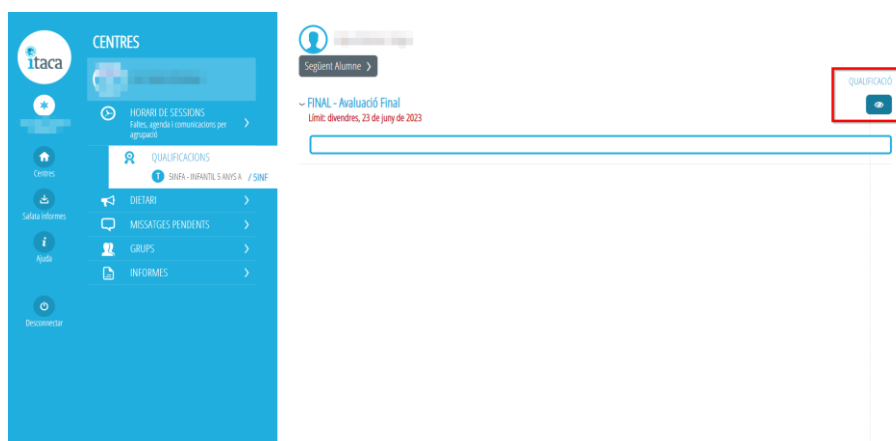
Aquesta informació serà la que podran visualitzar les famílies en l'aplicació **WEB FAMÍLIA**.


## 2. Per alumne

En esta opció veurà la llista d'alumnes del grup/curs.



Si seleccionem un alumne, en pulsar sobre el rectangle, s'accedirà a la pantalla de **Qualificació** i haurà de seguir els mateixos passos explicats en l'apartat **Per avaluació**.



**IMPORTANT:** Si se selecciona la icona  , dins de **QUALIFICACIÓ**, que es troba a mà dreta, apareixerà una pantalla emergent on es podran introduir les **Observacions generals a l'avaluació**. Aquesta informació serà visible en **WEB FAMÍLIA**, però NO a l'**Annex VI – Informe global individualitzat final de cicle i etapa**.

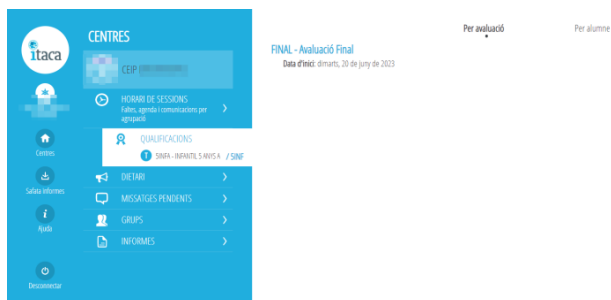


# ENSEÑANZA: EDUCACIÓN INFANTIL

## NOVEDADES EVALUACIÓN LOMLOE:

En el Módulo Docente 2, en el apartado **CALIFICACIONES** podemos visualizar los grupos a los cuales se imparte clase, tanto si el docent es tutor/a o no. **Sólo el tutor/a** del grupo podrá introducir los textos **solo en la Evaluación Final** para los apartados **Informe sobre el progreso** y **Orientaciones para las familias** del **Informe global individualizado final de ciclo o etapa**, dirigido a los cursos **2INF** y **5INF**.

Al pulsar sobre un grupo/curso, aparecen dos opciones: **Por evaluación** y **Por alumno**.



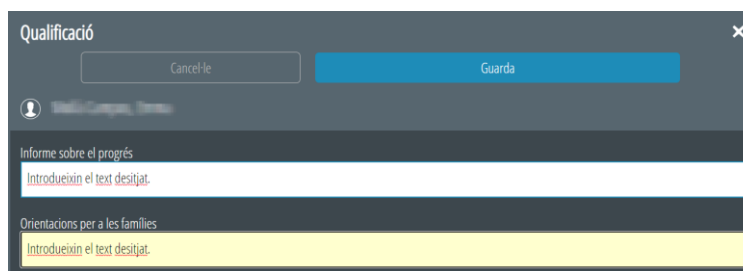
### 1. Por evaluación

Es la opción que sale por defecto al pulsar sobre un grupo/curso. Al acceder verá **la Evaluación final** donde podrá introducir el **Informe sobre el progreso** y las **Observaciones para las familias**.

Al pulsar sobre la Evaluación final, se desplegará la lista de alumnos que pertenecen a este grupo.



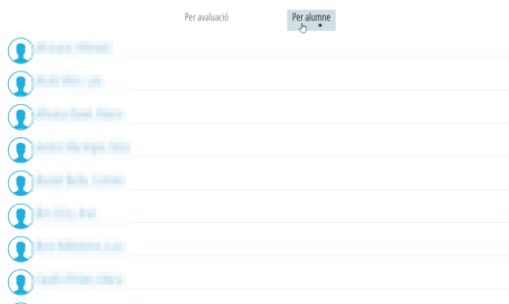
Cuando pinche en el rectángulo, se desplegará una pantalla, **Calificación**, donde se podrá introducir **el Informe sobre el progreso** del alumno/a y las **Orientaciones para las familias**. Recordad guardar la información registrada.



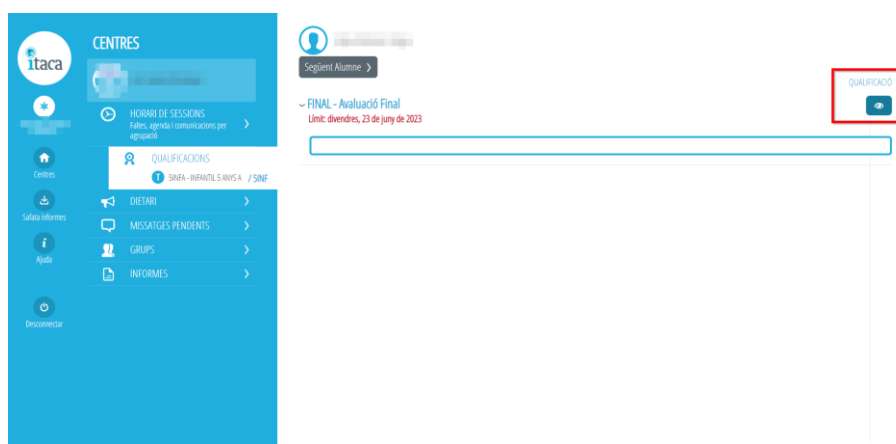
Esta información será la que podrán visualizar las familias en la aplicación WEB FAMILIA.


## 2. Por alumno

En esta opción verá la lista de alumnos del grupo/curso.



Si seleccionamos un alumno, al pulsar sobre el rectángulo, se accederá a la pantalla de **Calificación** y tendrá que seguir los mismos pasos explicados en el apartado **Por evaluación**.



**IMPORTANT:** Si se selecciona el icono , dentro de **CALIFICACIONES**, que se encuentra a mano derecha, aparecerá una pantalla emergente donde se podrán introducir las **Observaciones generales en la evaluación**. Esta información será visible en **WEB FAMILIA**, pero NO en el **Anexo VI – Informe global individualizado final de ciclo y etapa**.

