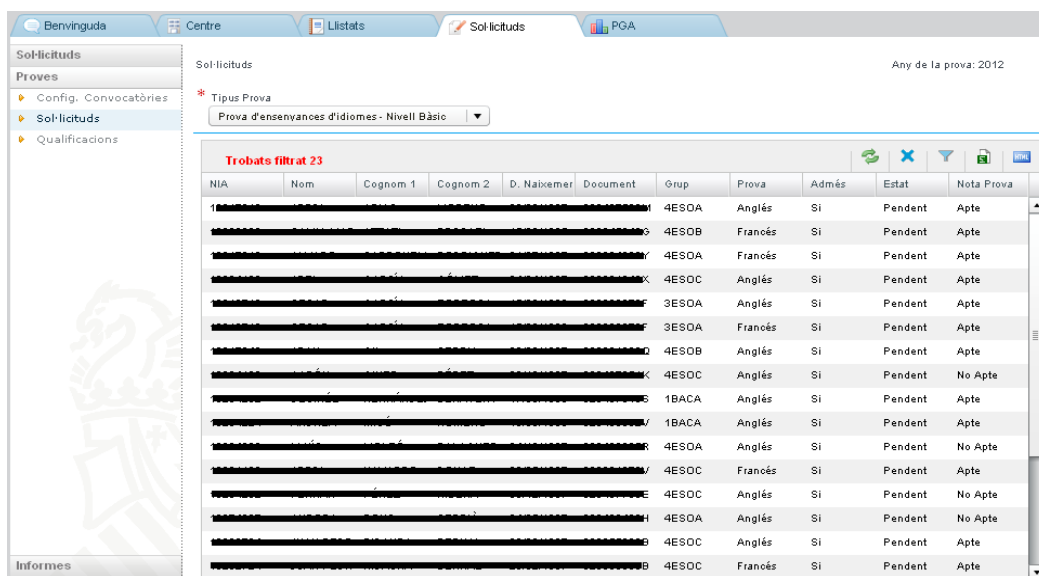


Obtenció de dades per a la publicació de qualificacions “Prova d’idiomes A2”

(En castellano más adelante, página 2)

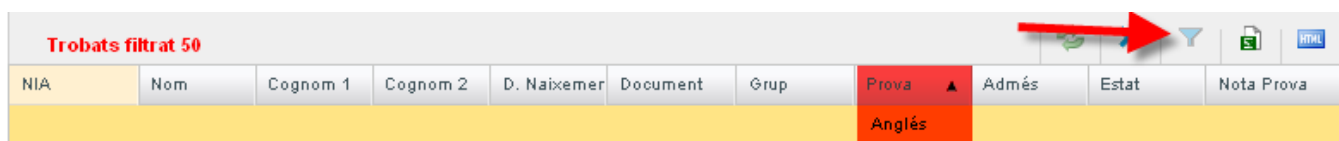
Anar a la **Sol·licituds > Proves > Sol·licituds** i en el desplegable seleccionar el Tipus de Prova “Prova d’ensenyances d’idiomes – Nivell Bàsic”. Ací apareixeran tots els alumnes matriculats en les proves distintes proves d’idiomes configurades pel centre.



The screenshot shows the ITACA application interface. The left sidebar contains a menu with 'Sol·licituds', 'Proves', 'Config. Convocatòries', 'Sol·licituds', and 'Qualificacions'. The main area displays a table of students with the following columns: NIA, Nom, Cognom 1, Cognom 2, D. Naixemer, Document, Grup, Prova, Admés, Estat, and Nota Prova. The table is filtered to show 23 results. The 'Tipus Prova' dropdown is set to 'Prova d'ensenyances d'idiomes - Nivell Bàsic'. The table contains the following data:

NIA	Nom	Cognom 1	Cognom 2	D. Naixemer	Document	Grup	Prova	Admés	Estat	Nota Prova
1						4ESOA	Anglès	Si	Pendent	Apte
						4ESOB	Francès	Si	Pendent	Apte
						4ESOA	Francès	Si	Pendent	Apte
						4ESOC	Anglès	Si	Pendent	Apte
						3ESOA	Anglès	Si	Pendent	Apte
						3ESOA	Francès	Si	Pendent	Apte
						4ESOB	Anglès	Si	Pendent	Apte
						4ESOC	Anglès	Si	Pendent	No Apte
						1BACA	Anglès	Si	Pendent	Apte
						1BACA	Anglès	Si	Pendent	Apte
						4ESOA	Anglès	Si	Pendent	No Apte
						4ESOC	Francès	Si	Pendent	Apte
						4ESOC	Anglès	Si	Pendent	No Apte
						4ESOA	Anglès	Si	Pendent	No Apte
						4ESOC	Anglès	Si	Pendent	Apte
						4ESOC	Francès	Si	Pendent	Apte


En aquest moment podrà filtrar el llistat per tipus de prova o altres columnes, prement el botó de filtrar i completant el camp corresponent, o bé exportant-ho tot i filtrant-ho posteriorment al full de càlcul.




The screenshot shows the ITACA application interface with the filter dropdown menu open. The dropdown menu is set to 'Anglès'. A red arrow points to the filter button. The table below shows the following data:

NIA	Nom	Cognom 1	Cognom 2	D. Naixemer	Document	Grup	Prova	Admés	Estat	Nota Prova
							Anglès			

Una vegada filtrat el llistat segons convinga, es pot exportar per poder imprimir-lo de dos formes, una a un document html o l'altra a un arxiu de full de càlcul.

En cas d'exportar-lo a un **document html** haurà de pulsar el botó , situat a la part superior dreta.

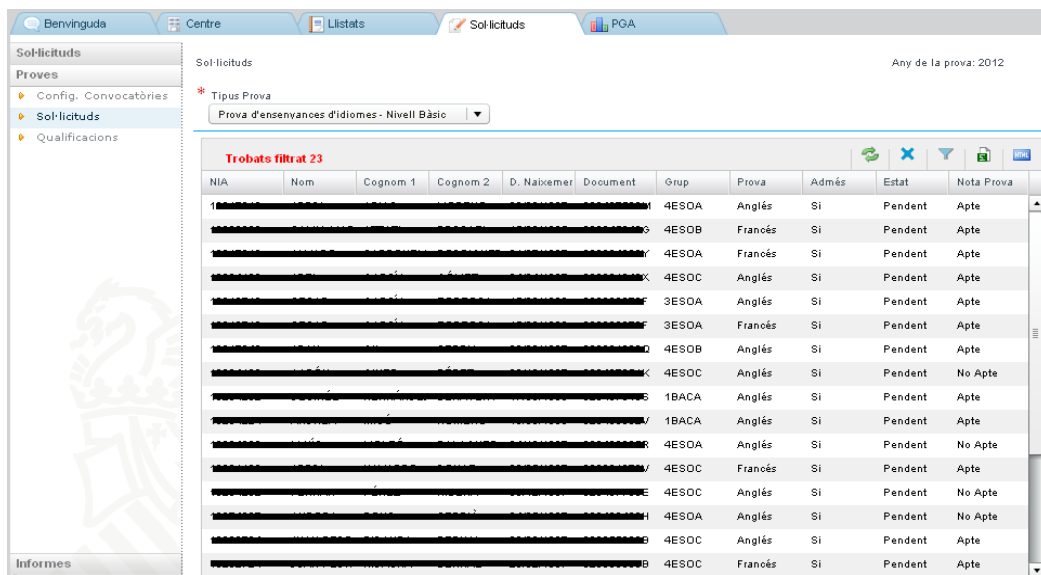
En cas d'exportar-lo a un **arxiu de full de càlcul** haurà de pulsar el botó , situat a la part superior dreta.

Si té problemes a l'hora de realitzar l'exportació correctament vaja a l'apartat A i B, pàgines 4 i 5 de:

http://www.cece.gva.es/webitaca/docs/utilitzacio_pantalla_dades_ITACA.pdf

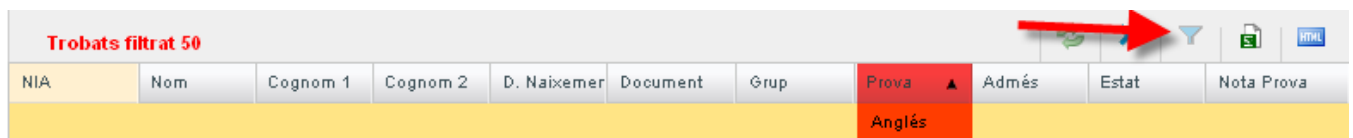
Obtención de datos para la publicación de calificaciones “Prueba de idiomas A2”

Ir a la **Solicitudes > Pruebas > Solicitudes** y en el desplegable seleccionar el Tipo de Prueba “Prueba de enseñanzas de idiomas – Nivel Básico”. Aquí aparecerán todos los alumnos matriculados en las pruebas distintas pruebas de idiomas configuradas por el centro.




NIA	Nom	Cognom 1	Cognom 2	D. Naixemer	Document	Grup	Prova	Admés	Estat	Nota Prova
1						4ESOA	Anglés	Si	Pendent	Apte
						4ESOB	Françès	Si	Pendent	Apte
						4ESOA	Françès	Si	Pendent	Apte
						4ESOC	Anglés	Si	Pendent	Apte
						3ESOA	Anglés	Si	Pendent	Apte
						3ESOA	Françès	Si	Pendent	Apte
						4ESOB	Anglés	Si	Pendent	Apte
						4ESOC	Anglés	Si	Pendent	No Apte
						1BACA	Anglés	Si	Pendent	Apte
						1BACA	Anglés	Si	Pendent	Apte
						4ESOA	Anglés	Si	Pendent	No Apte
						4ESOC	Françès	Si	Pendent	Apte
						4ESOC	Anglés	Si	Pendent	No Apte
						4ESOA	Anglés	Si	Pendent	No Apte
						4ESOC	Anglés	Si	Pendent	Apte
						4ESOC	Anglés	Si	Pendent	Apte
						4ESOC	Françès	Si	Pendent	Apte

En este momento podrá filtrar el listado por tipo de prueba u otras columnas, pulsando el botón de filtrar y completando el campo correspondiente, o bien exportándolo todo y filtrándolo posteriormente a la hoja de cálculo.



NIA	Nom	Cognom 1	Cognom 2	D. Naixemer	Document	Grup	Prova	Admés	Estat	Nota Prova
							Anglés			

Una vez filtrado el listado según convenga, se puede exportar para poder imprimirlo de dos formas, una a un documento html o la otra a un archivo de hoja de cálculo.

En caso de exportarlo a un **documento html** tendrá que pulsar el botón , situado a la parte superior derecha.

En caso de exportarlo a un **archivo de hoja de cálculo** tendrá que pulsar el botón , situado a la parte superior derecha.

Si tiene problemas a la hora de realizar la exportación correctamente vaya al apartado A y B, páginas 4 y 5 de:

http://www.cece.gva.es/webitaca/docs/utilizacion_pantalla_datos_ITACA.pdf